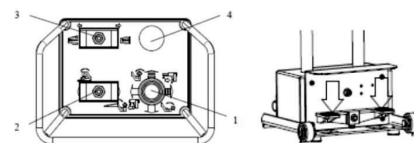
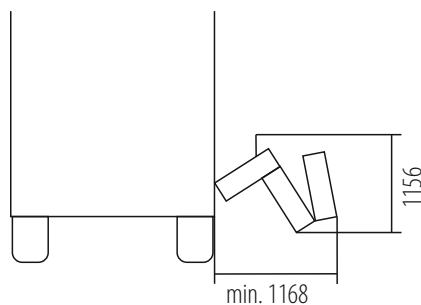
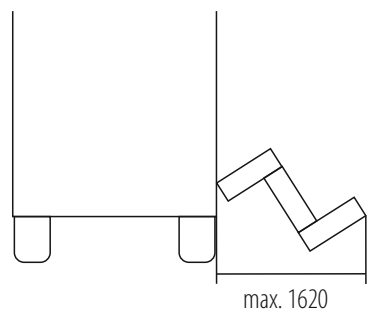
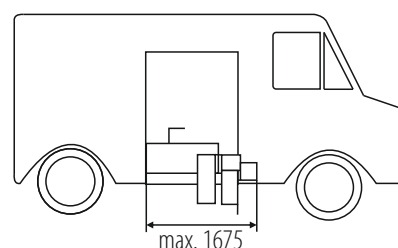
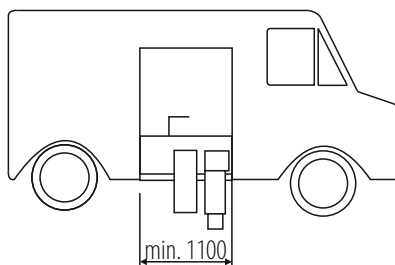
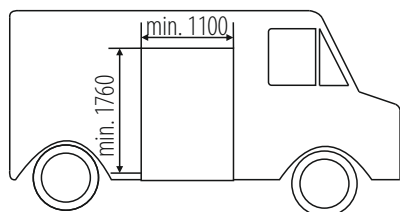


## MC605M

ZASILANIE:	400V/50Hz, 3 fazy
MOC SILNIKA CHWYTKA:	1,5 kW
MOC SILNIKA POMPY:	1,1 kW
CISNIENIE ROBOCZE:	130 bar $\pm$ 10%
MAX ŚREDNICA OBRĘCZY:	13" - 26"
MAX ŚREDNICA KOŁA:	1300 mm
MAX SZEROKOŚĆ KOŁA:	600 mm
MAX CIĘŻAR KOŁA:	750 kg
POZIOM HAŁASU:	<70 dB
WAGA:	450 kg
WYMIARY OPAKOWANIA:	110x116x150 cm

Montażownica elektrohydrauliczna mobilna ♦ automatyczne składanie i rozkładanie  
 ♦ mobilna przewodowa jednostka sterująca montaż na samochodzie dostawczym  
 ♦ uchwyt 4-szczękowy samocentrujący rolka zbijająca i pazur w zestawie ♦ kompaktowe wymiary urządzenia po złożeniu

### WYMAGANIA MONTAŻU



### STEROWANIE URZĄDZENIEM

1. góra/dół - przesuw chwytaka
2. składanie/rozkładanie urządzenia
3. otwieranie/zamykanie chwytaka
4. wyłącznik bezpieczeństwa
5. pedały sterujące obracaniem chwytaka

### WYMAGANY: agregat prądowłórczy 400V/50Hz

maksymalna wysokość montażu od podłoża: 770mm

konieczność mocowania do podłogi do pojazdu przy pomocy min. 4 śrub

montaż możliwy z boku lub z tyłu pojazdu

zabezpieczenie prądowe: 16A